



AKZENT


2024

Wohn- und Esszimmersystem *Living and dining room system*



4-5

23811 Regalkombination *Shelf combination*
 ↗ 326,6 cm ↘ 250,9 cm ↖ 48,7 cm
 OA – Asteiche *Knotty oak*
 LH – Lack Platingrau *Platinum grey lacquer*
 ↘ Z3 – Anthrazit *Anthracite*











6-7

- 23809 Wohnkombination *Living room combination*
 ↗ 360,0 cm ↘ 200,0 cm ↘ 39,1 cm
 BC – Kristallbuche *Beech crystal*
 ↘ Z3 – Anthrazit *Anthracite*
- 92377 Couchtisch *Coffee table*
 ↗ 72,0 (100,0) cm ↘ 40,0 (45,2) cm ↘ 72,0 cm
 BC – Kristallbuche *Beech crystal*
 ↘ LW – Lack Seidengrau *Silk grey lacquer*
- 23810 Sideboard mit Kufen *Sideboard with runners*
 ↗ 225,0 cm ↘ 85,9 cm ↘ 48,7 cm
 BC – Kristallbuche *Beech crystal*
 ↘ Z3 – Anthrazit *Anthracite*

8-9

- 23739 Sideboard mit Kufen *Sideboard with runners*
 ↗ 180,0 cm ↘ 103,5 cm ↘ 39,1 cm
 BC – Kristallbuche *Beech crystal*
 ↘ Z3 – Anthrazit *Anthracite*
- 92378 Couchtisch *Coffee table*
 ↗ 72,0 (100,0) cm ↘ 40,0 (45,2) cm ↘ 72,0 cm
 BC – Kristallbuche *Beech crystal*
 ↘ LW – Lack Seidengrau *Silk grey lacquer*
- 23738 Wohnkombination *Living room combination*
 ↗ 360,0 cm ↘ 217,5 cm ↘ 48,7 cm
 BC – Kristallbuche *Beech crystal*
 ↘ Z3 – Anthrazit *Anthracite*

10-11


- 23734 Highboard mit Kufen *Highboard with feet*
 ↗ 165,0 cm ↘ 190,5 cm ↘ 39,1 cm
 BC – Kristallbuche *Beech crystal*
 ↘ K5 – Edelstahlfarbig *Stainless steel look*
- 2× 23736 Korpuselement mit Kufen *Carcass element with runners*
 ↗ 90,0 cm ↘ 191,5 cm ↘ 48,7 cm
 BC – Kristallbuche *Beech crystal*
 ↘ Z3 – Anthrazit *Anthracite*
- 90752 Esstisch *Dinner table*
 ↗ 180,0 cm ↘ 78,0 cm ↘ 95,0 cm
 BC – Kristallbuche *Beech crystal*
 ↘ LW – Lack Seidengrau *Silk grey lacquer*
- 4× 94332 Stuhl R5 mit Metallgestell SPYDER
Chair R5 with metal frame SPYDER
 ↗ 50,0 cm ↘ 85,0 cm ↘ 56,5 cm
 5P – Stoff *Fabric* Ocean Peach
 Metallgestell: Schwarz matt
Metal base frame: Black matt
- 2× 94335 Stuhl R5 mit Metallgestell SPYDER
Chair R5 with metal frame SPYDER
 ↗ 56,0 cm ↘ 85,0 cm ↘ 56,5 cm
 5P – Stoff *Fabric* Ocean Peach
 Metallgestell: Schwarz matt
Metal base frame: Black matt

12

- 23739 Sideboard mit Füßen *Sideboard with feet*
 + 4138 Wandbord *Wall shelf*
 ↗ 180,0 cm ↘ 84,9 cm ↘ 39,1 cm
 BC – Kristallbuche *Beech crystal*
 ↘ K5 – Edelstahlfarbig *Stainless steel look*

13

- 23736 Korpuselement mit Kufen *Carcass element with runners*
 ↗ 60,0 cm ↘ 120,1 cm ↘ 39,1 cm
 BC – Kristallbuche *Beech crystal*
 ↘ K5 – Edelstahlfarbig *Stainless steel look*







14-15

- 8281 Couchtisch *Coffee table*
 ↳ 120,0 cm ↳ 39,6 cm ↳ 75,0 cm
 OA – Asteiche *Knotty oak*
- 23736 Wohnkombination *Living room combination*
 ↳ 330,0 cm ↳ 182,4 cm ↳ 48,7 cm
 OA – Asteiche *Knotty oak*
 W1 – Schwarz matt *Black matt*

16-17

- 23439 Solitär-Eckvitrine *Solitaire coner display cabinet*
 ↳ 71,0×71,0 cm ↳ 217,6 cm ↳ 28,0 cm
 OA – Asteiche *Knotty oak*
 W1 – Schwarz matt *Black matt*
- 92657 Stuhl R5 mit Armlehne *Chair R5 with armrest*
 ↳ 59,0 cm ↳ 87,0 cm ↳ 56,5 cm
 OA – Asteiche *Knotty oak*
 6D – Stoff *Fabric Willow Horizon*
- 8284 Esstisch *Dinner table*
 ↳ 168,0 cm ↳ 75,0 cm ↳ 95,0 cm
 OA – Asteiche *Knotty oak*

- 93797 Stuhl R5 *Chair R5*
 ↳ 50,0 cm ↳ 87,0 cm ↳ 56,5 cm
 OA – Asteiche *Knotty oak*
 6D – Stoff *Fabric Willow Horizon*
- 23636 Highboard *Highboard*
 ↳ 180,0 cm ↳ 147,2 cm ↳ 39,1 cm
 OA – Asteiche *Knotty oak*
 W1 – Schwarz matt *Black matt*





18-19

23664 Regal mit Hängesideboard Shelf with wall sideboard
 ↗ 329,5 cm ↘ 250,9 cm ↖ 48,7 cm
 LW – Lack Weiß White lacquer
 OA – Asteiche Knotty oak
 ↘ K5 – Edelstahlfarbig Stainless steel look







20-21

- 23464 Wohnkombination *Living room combination*
 ↳ 330,0 cm ↳ 164,8 cm ↳ 48,7 cm
 BK – Kernbuche *Beech heartwood*
 ↳ K5 – Edelstahlfarbig *Stainless steel look*
- 8279 Couchtisch *Coffee table*
 ↳ 118,0 cm ↳ 45,0 cm ↳ 73,0 cm
 BK – Kernbuche *Beech heartwood*
- 4022 Korpuselement *Carcass element*
 ↳ 60,0 cm ↳ 217,6 cm ↳ 39,1 cm
 BK – Kernbuche *Beech heartwood*
 ↳ K5 – Edelstahlfarbig *Stainless steel look*
- 4005 Korpuselement *Carcass element*
 ↳ 60,0 cm ↳ 217,6 cm ↳ 39,1 cm
 BK – Kernbuche *Beech heartwood*
 ↳ K5 – Edelstahlfarbig *Stainless steel look*
- 4023 Korpuselement *Carcass element*
 ↳ 60,0 cm ↳ 217,6 cm ↳ 39,1 cm
 BK – Kernbuche *Beech heartwood*
 ↳ K5 – Edelstahlfarbig *Stainless steel look*

22-23

- 8279 Couchtisch *Coffee table*
 ↳ 118,0 cm ↳ 45,0 cm ↳ 73,0 cm
 BK – Kernbuche *Beech heartwood*
- 41004 Highboard *Highboard*
 ↳ 120,0 cm ↳ 148,6 cm ↳ 39,6 cm
 R8 – Lack Oxidrot *Oxide red lacquer*
- 23441 Wohnkombination *Living room combination*
 ↳ 315,0 cm ↳ 217,6 cm ↳ 48,7 cm
 BK – Kernbuche *Beech heartwood*
 ↳ K5 – Edelstahlfarbig *Stainless steel look*






BC Kristallbuche *Beech crystal* BK Kernbuche *Beech heartwood* OA Asteiche *Knotty oak*

DeepLine

Mögliche Bauteile entnehmen Sie bitte der Preisliste.
Please refer to the price list for possible components.



ES-DL BK-DL OA-DL

Griffe Handles



K5 – Edelstahlfarbig *Stainless steel look* W1 – Schwarz matt *Black matt* Z3 – Anthrazit *Anthracite*

Leder HERMES Leather HERMES



Vegane Lederalternative PURE Vegan leather alternative PURE



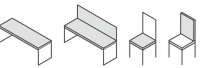

Velours CLOUD Velours CLOUD



Flachgewebe OCEAN Flat woven fabric OCEAN



Flachgewebe WILLOW Flat woven fabric WILLOW



Beleuchtung: Sie können Ihr Möbel mit umfangreichen Beleuchtungsoptionen ausstatten: LEDs mit einer angenehmen Lichttemperatur in den Wandborden und Glaskanten sowie als Spots in den Vitrinen. Besonders komfortabel können Sie die verschiedenen Beleuchtungen mit der neuen 5-Kanal-Funkfernbedienung steuern.

Lighting: You can choose from extensive lighting options for your furniture – LEDs with a pleasant light temperature in the wall boards and glass edges as well as spots in the cabinets. The new 5-channel radio remote control allows for a particularly comfortably control of the various lighting systems.



Auch für ein atmosphärisches Licht im Regalboden gibt es eine Lösung. *There is also a solution for equipping shelves with atmospheric lighting.*



Das Wandbord lässt sich stimmungsvoll in Szene setzen.* *The wall board can be highlighted in a particularly atmospheric way.**

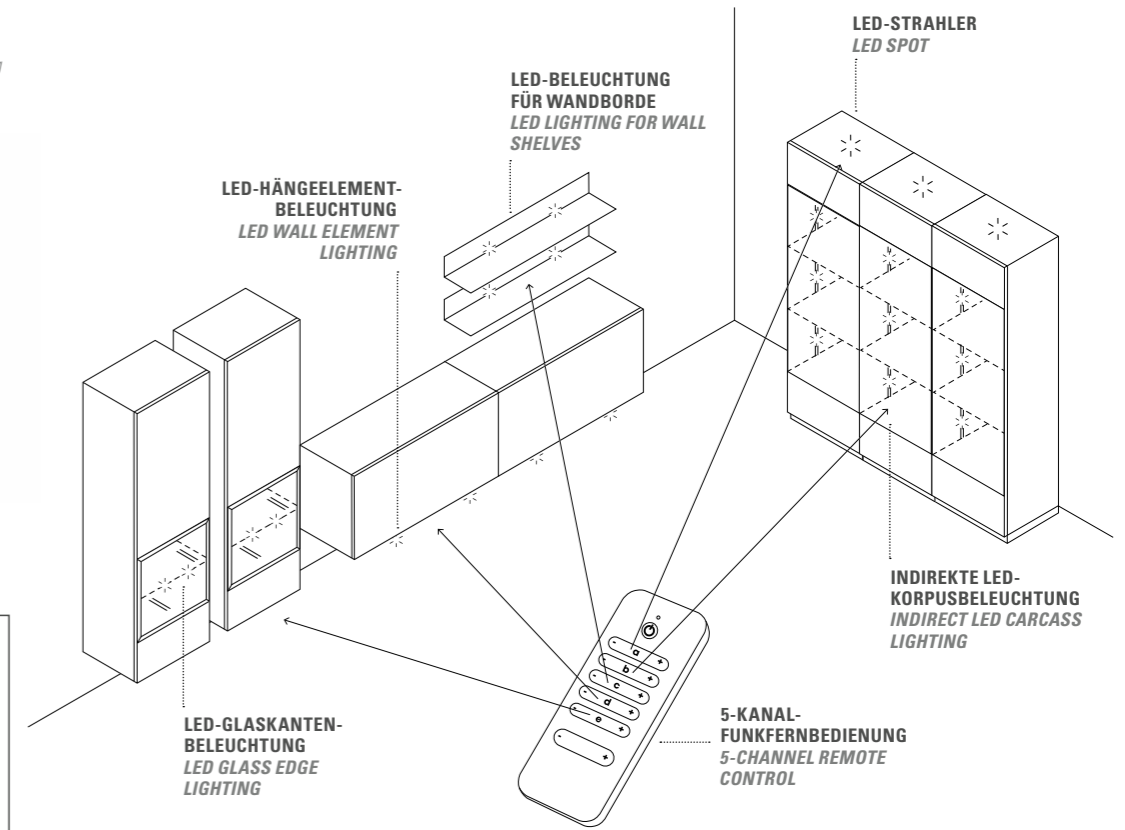


Die Vorteile der LED-Line-Beleuchtung der Glaskanten liegen in der Gleichmäßigkeit des Lichtaustritts.* *The advantage of LED-lighting in the glass edges lies in the evenness of the emitted light.**

Mit der Funkfernbedienung steuern Sie ganz bequem die einzelnen Beleuchtungskomponenten in Ihren Möbeln. *It is easy to operate the individual lighting components of your furniture with the remote control.*



Alle Leuchten enthalten LED-Lampen, die innerhalb der Energieklasse E bis F liegen. Die LED-Lampen können nicht ausgetauscht werden. *Each lamp is equipped with energy class E to F LEDs. The LEDs cannot be replaced.*



Von außen nicht zu erkennen: Die Komfort-Funktion wird beim Öffnen erkennbar. *Invisible from the outside: the comfort function becomes evident on opening.*

Komfort-Tablarauszug: Mit dem Komfort-Tablarauszug können Sie wertvollen Stauraum in Sideboard und Schrank nutzen. Die Auszüge kommen Ihnen beim Öffnen der Tür entgegen, so dass Sie bequem von oben hineingreifen und Sachen verstauen können – damit gehören schlecht zugängliche Ecken im Schrank der Vergangenheit an. *Comfort pull-out tray: The comfort pull-out tray enables you to use the valuable storage space in the sideboard and cupboard. The pull-outs move towards you as the door is opened so you can easily access them from above and put things away – making hard-to-reach cupboard corners a thing of the past.*



	0,7R Unterteile* <i>lower elements*</i>		1R Unterteile* <i>lower elements*</i>		1,5R Elemente* <i>elements*</i>						2R Elemente* <i>elements*</i>									
B H T <i>W H D</i>	60 28 55	120 28 55	60 40 49	120 40 55	120 40 55	120 40 55	45 59 39	45 59 39	60 59 39	75 59 49	75 59 49	120 59 49	60 59 39	45 77 39	75 77 39	37,5 77 39	60 77 39	60 77 39	60 77 39	77×77 77 39
Breite <i>width</i>	60-90	105-135	60-90	105-135	60-135	105-135	60	45-59	60-59	75-59	75-59	105	45-135	37,5-60	90	45	60-77	60-77	60-77	87×87 77 49

	3R Elemente* <i>elements*</i>													3,5R Elemente* <i>elements*</i>									
B H T <i>W H D</i>	45 112 39	37,5 112 39	60 112 39	60 112 39	45 112 39	60 112 39	60 112 39	60 112 39	60 112 39	75 112 39	75 112 39	75 112 39	75 112 39	77×77 112 39	45 130 39	75 130 39	37,5 130 39	60 130 39	45 130 39	75 130 39	60 130 39	60 130 39	97,5 130 39
Breite <i>width</i>	37,5-60	45	45-90	45-90	45-90	60-112	60-112	60-112	60-112	90	90	90	90	87×87 112 49	37,5-60	90	45	60-130	45-130	90	60-130	60-130	105

	4R Elemente* <i>elements*</i>											5R Elemente <i>elements</i>								6R Elemente <i>elements</i>						
B H T <i>W H D</i>	45 147 39	37,5 147 39	60 147 39	45 147 39	60 147 39	45 147 39	60 147 39	60 147 39	45 147 39	60 147 39	45 147 39	45 147 39	60 147 39	60 147 39	75 147 39	75 147 39	75 147 39	75 147 39	75 147 39	75 147 39	77×77 147 39	97,5 147 39				
Breite <i>width</i>	37,5-60	45	60-147	45-147	60-147	45-147	60-147	60-147	45-147	60-147	45-147	45-147	60-147	60-147	90	90	90	90	90	90	87×87 147 49	105				

	6R Elemente <i>elements</i>											6R Elemente <i>elements</i>										
B H T <i>W H D</i>	45 182 39	45 182 39	45 182 39	45 182 39	60 182 39	60 182 39	60 182 39	75 182 39	75 182 39	105 182 39	77×77 182 39	45 217 39	60 217 39	45 217 39	60 217 39	60 217 39	60 217 39	45 217 39	45 217 39	45 217 39	45 217 39	60 217 39
Breite <i>width</i>	60	37,5	45-182	60-182	45-182	45-182	60-182	75-182	75-182	105-182	87×87 182 39	45-217	60-217	45-217	60-217	60-217	60-217	45-217	45-217	45-217	45-217	60-217

	6R Elemente <i>elements</i>										Solitärarvitrine <i>cabinet</i>	Kleiderschränke <i>wardrobes</i>	Regalzeilen <i>shelf unit</i>	SK-Einsatz <i>drawer insert</i>	Wangen <i>side plates</i>	Wandspiegel <i>wall mirrors</i>	Wandborde <i>wall boards</i>	1R Hängeelemente <i>hanging elements</i>		
B H T <i>W H D</i>	45 217 39	45 217 39	60 217 39	75 217 39	75 217 39	75 217 39	75 217 39	75 217 39	90 217 39	77×77 217 39	60×60 217 28	45 217 62	90 217 62	45 198 25 34	45 33 35	3 30-428 25	2R = H 74 5	60 17 22	90 37 35	120 37 35
Breite <i>width</i>	60	60	45	90	90	90	90	90	105	87×87 39	71×71 217 28	45-217	90-217	27,1-75	27,1-75	T D 35	2,5R = H 92 5	B/W 60-240	45-120	90
B H T <i>W H D</i>																	B W 60-240			

	1,5R Hängeelemente* <i>hanging elements</i>			2R Hängeelemente <i>hanging elements</i>		3R Hängeelemente <i>hanging elements</i>		3,5R Hängeelemente <i>hanging elements</i>		4R Hängeelemente <i>hanging elements</i>		Couchtische <i>coffee tables</i>	Esstische <i>dinner tables</i>	Stuhl-System R1 <i>chair system R1</i>	Stuhl-System R2 <i>chair system R2</i>						
B H T <i>W H D</i>	45 56 39	60 56 39	60 56 39	45 75 35	60 75 35	75 75 35	45 109 35	75 109 35	37,5 109 35	45 127 35	75 127 35	75 144 35	37,5 144 35	60 144 35	73 118 45 73	148 75 95	140 75 95	Die detaillierte Vermaßung der Stühle entnehmen Sie bitte der aktuellen Preis-/Typenliste.			
B H T <i>W H D</i>	B W 60			B W 45-90		B W 60		B W 90		B W 37,5-60		B W 90		B W 45		93 45 93	B W 148-208	B W 140-190	Please find the chairs' detailed dimensions in our current price/type list.		
B H T <i>W H D</i>																98 45 63					

*Auch in Komforttiefe 49cm erhältlich - Alle Angaben in cm - Für einen vollständigen Überblick über alle lieferbaren Typen wenden Sie sich bitte an den Fachhandel - Abweichung im Design, in technischer Ausführung und
 *Also available in comfort depth of 49 cm - All specifications in cm - For a complete overview of all available types please contact an authorised dealer - Subject to changes in design, technical execution and printing errors.

Druckfehler vorbehalten; Grundlage aller Lieferungen ist unsere Preis-/Typenliste.
 All deliveries based on our price/type list.

Programm 2024 *Programme 2024*



EMISSIONSKLASSE für Möbel
Emission class for furniture

Kastentisch / Cabinet furniture
Hersteller-Nr. / Manufacturer number
H40000106
Kollektion / Collection / Model / Model
Glasarmleuchte
Pflanzener / Control number
15-086-20

A
B
C
D

A

Emmissionsklasse für Möbel nach der
RAL-Registrierung RAL-RG 437
der Gütegemeinschaft Möbel •
Emission class for furniture
according to RAL-RG 437 •
www.emissionslabel.de

EMISSIONSKLASSE für Möbel
Emission class for furniture

Sitzmöbel / Seating furniture
Hersteller-Nr. / Manufacturer number
H40000106
Kollektion / Collection / Model / Model
Glasarmleuchte
Pflanzener / Control number
15-086-10

A
B
C
D

A

Emmissionsklasse für Möbel nach der
RAL-Registrierung RAL-RG 437
der Gütegemeinschaft Möbel •
Emission class for furniture
according to RAL-RG 437 •
www.emissionslabel.de

EMISSIONSKLASSE für Möbel
Emission class for furniture

Tische / Tables
Hersteller-Nr. / Manufacturer number
H40000106
Kollektion / Collection / Model / Model
Glasarmleuchte
Pflanzener / Control number
15-086-30

A
B
C
D

A

Emmissionsklasse für Möbel nach der
RAL-Registrierung RAL-RG 437
der Gütegemeinschaft Möbel •
Emission class for furniture
according to RAL-RG 437 •
www.emissionslabel.de

MADE IN GERMANY

MÖBEL • FURNITURE

Hersteller-Nr. / manufacturer no.
H40000106
Programm / program / Model / model
Kingsarmleuchte, Tische, Betten,
Garderoben

16.10.2024

Zertifiziert durch die DGM
Institut für Deutsche Wirtschaftszertifizierung e.V.

RAL

RAL
GÜTEZEICHEN

M

MÖBEL
PRODUKT
QUALITÄT

H40000106